

Mikronesien, F. Staaten von

Statistisches Länderprofil



Ausgabe 08/2021

Erschienen am 27. August 2021

Ihr Kontakt zu uns:
www.destatis.de/kontakt
Telefon: +49 611 75 2405

Inhaltsverzeichnis

| | |
|--|----|
| Allgemeines | 3 |
| Wirtschaft und Finanzen | 3 |
| Bevölkerung | 5 |
| Gesundheit | 6 |
| Bildung | 6 |
| Arbeitsmarkt | 6 |
| Lebensbedingungen | 8 |
| Produktion | 8 |
| Land- und Forstwirtschaft | 8 |
| Außenhandel | 9 |
| Verkehr | 11 |
| Umwelt und Energie | 11 |
| Wissenschaft, Forschung, Technologie | 12 |
| Quellen | 12 |




Allgemeines

Hauptstadt
Palikir

Amtssprache
Kosraenisch, Englisch und weitere

Währung
US-Dollar

Landfläche im Vergleich zu Deutschland
km²



Quelle: WB-WDI



Wirtschaft und Finanzen

Bruttoinlandsprodukt
insgesamt

Mrd. US\$
0,318

(2015)

Quelle: IMF-WEO

Bruttoinlandsprodukt,
reale Veränderung

% seit 2000

-3

(2015)

Quelle: IMF-WEO*

Bruttoinlandsprodukt
je Einwohner/-in

US\$
3 073

(2015)

Quelle: IMF-WEO

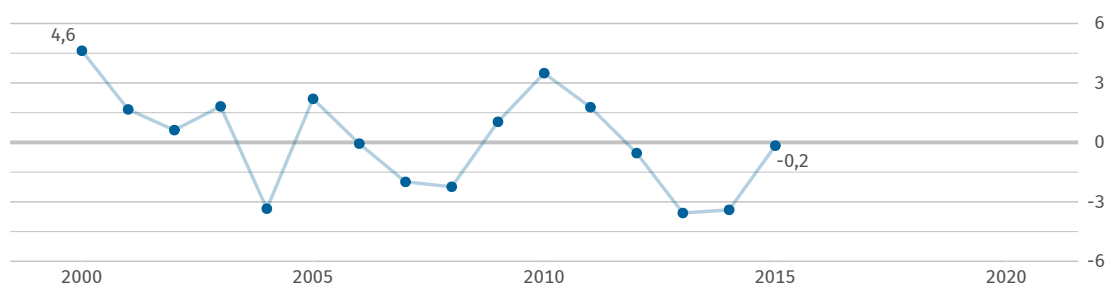
Bruttoinlandsprodukt
je Einwohner/-in

internat. US\$
2 955

(2015)

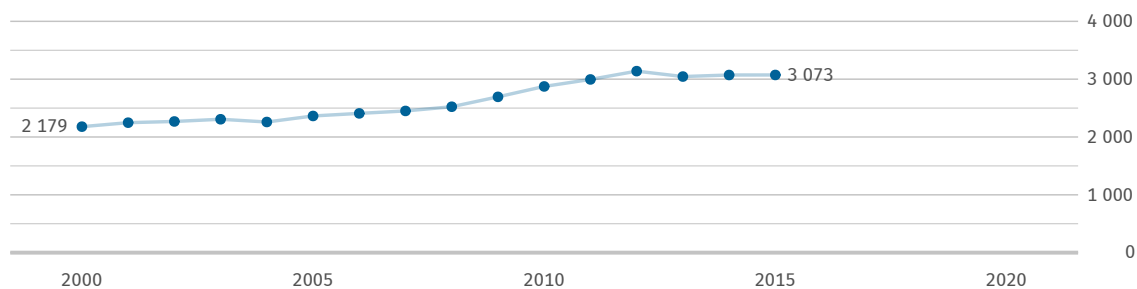
Quelle: IMF-WEO

Bruttoinlandsprodukt, reale Veränderung
% zum Vorjahr



Quelle: IMF-WEO

Bruttoinlandsprodukt je Einwohner/-in
US\$



Quelle: IMF-WEO

Inflationsrate
(Veränderungsrate des
Verbraucherpreisindex)
% gegenüber Vorjahr

+1,8

(2018)

Quelle: IMF-IFS

Bruttoschuldenstand
des Staates

% des BIP

26,3

(2015)

Quelle: IMF-WEO

Finanzierungssaldo
des Staates

% des BIP

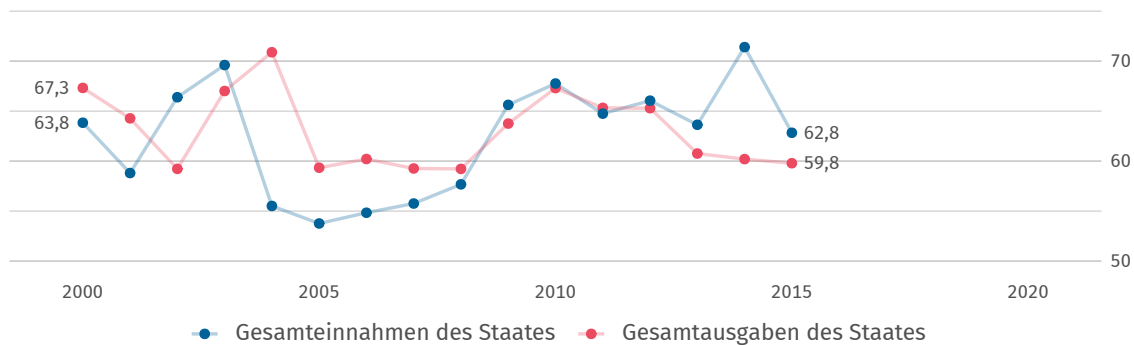
+3,0

(2015)

Quelle: IMF-WEO

Einnahmen und Ausgaben des Staates

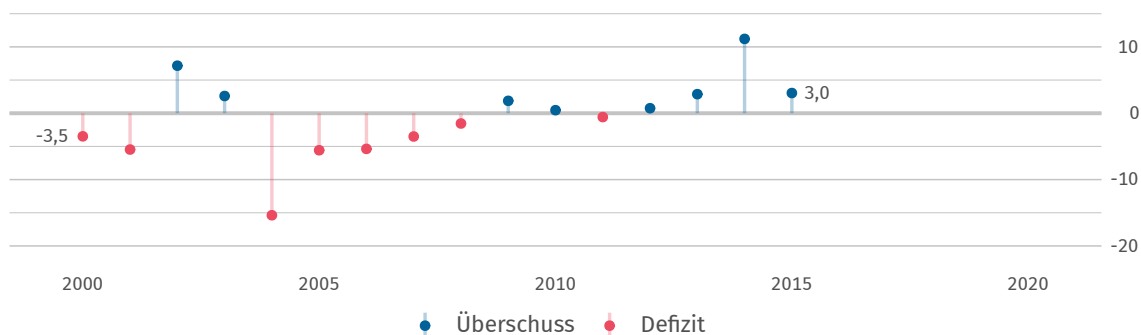
% des BIP



Quelle: IMF-WEO

Finanzierungssaldo des Staates

% des BIP



Quelle: IMF-WEO

Bestand an
Direktinvestitionen
des Auslands

Mrd. US\$

0,235

(2019)

Quelle: UNCTAD

Bestand an
Direktinvestitionen
im Ausland

Mrd. US\$

0,005

(2019)

Quelle: UNCTAD

Nettozufluss:
Direktinvestitionen
des Auslands

Mrd. US\$

0,001

(2015)

Quelle: UNCTAD

Nettoabfluss:
Direktinvestitionen
im Ausland

Mrd. US\$

-0,001

(2014)

Quelle: UNCTAD

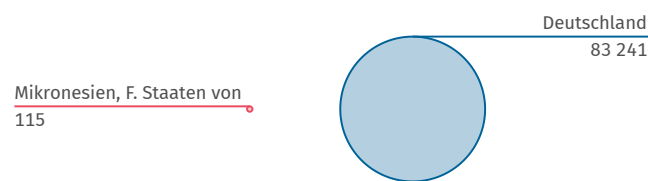


Bevölkerung

| Bevölkerung insgesamt | Bevölkerungsdichte | Lebenserwartung bei Geburt (Frauen) | Lebenserwartung bei Geburt (Männer) |
|-----------------------|-------------------------------------|-------------------------------------|-------------------------------------|
| 1 000 | Einwohner/-innen je km ² | Jahre | Jahre |
| 115 | 161 | 69,6 | 66,2 |
| (2020) | (2018) | (2019) | (2019) |
| Quelle: WB-WDI | Quelle: WB-WDI | Quelle: WB-WDI | Quelle: WB-WDI |

Bevölkerung im Vergleich zu Deutschland 2020

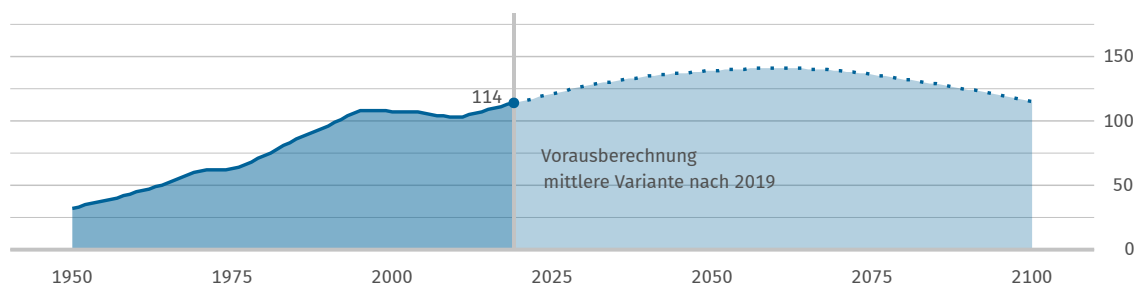
1 000



Quelle: WB-WDI

Bevölkerungsentwicklung

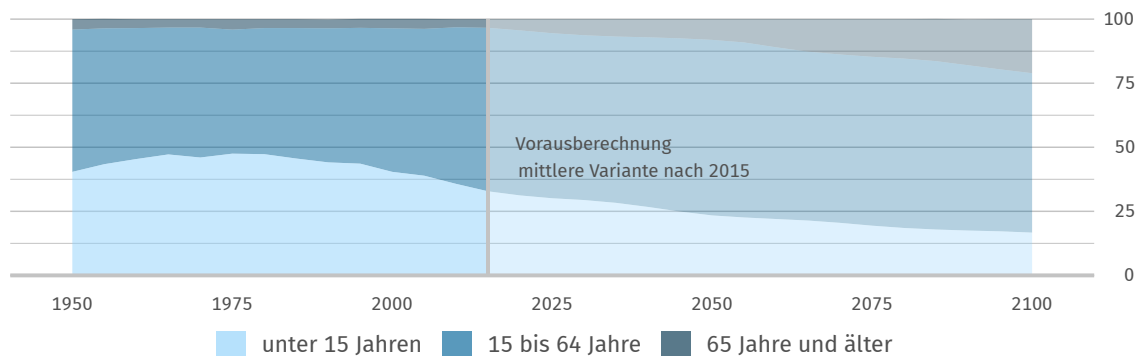
1 000



Quelle: UN POP

Bevölkerungsentwicklung nach Altersgruppe

Anteile in %



Quelle: UN POP



Gesundheit

| Praktizierende Ärztinnen und Ärzte je 1 000 Einwohner/-innen | Krankenhaus- betten je 1 000 Einwohner/-innen | Anteil der Erwachsenen mit erhöhtem Blutdruck % | Anteil der Erwachsenen mit Adipositas % |
|--|---|---|---|
| 0,2 (2009) Quelle: WHO | 3,2 (2009) Quelle: WHO | 25,0 (2015) Quelle: WHO | 45,8 (2016) Quelle: WHO |



Bildung

| Öffentliche Gesamtausgaben für Bildung % des BIP | Schüler/-innen je Lehrkraft (Primarstufe) Anzahl | Schüler/-innen je Lehrkraft (Sekundarstufe) Anzahl | Studierende (tertiärer Bildungssektor) je 100 000 Einwohner/-innen |
|---|---|---|---|
| 12,4 (2015) Quelle: UNESCO | 19,7 (2015) Quelle: UNESCO | Keine Daten Quelle: UNESCO | 1 433 (2000) Quelle: UNESCO* |



Arbeitsmarkt

| Erwerbstätigenquote (15 Jahre und älter) % | Erwerbspersonen (15 Jahre und älter) 1 000 | Erwerbsquote (15 Jahre und älter) % | Selbstständigenquote (15 Jahre und älter) % |
|--|--|---|---|
| Keine Daten Quelle: ILOSTAT | Keine Daten Quelle: ILOSTAT | Keine Daten Quelle: ILOSTAT | Keine Daten Quelle: ILOSTAT |

Erwerbstätigenquote (15 Jahre und älter)
%

Keine Daten

Quelle: ILOSTAT

Erwerbstätige und Bruttowertschöpfung nach Sektoren
%

Erwerbstätige

Keine Daten

Bruttowertschöpfung

Keine Daten

Quelle Erwerbstätige: ILOSTAT
Quelle Bruttowertschöpfung: WB-WDI

| | | |
|---|--|--|
| Erwerbslosenquote (15 Jahre und älter) % Keine Daten Quelle: ILOSTAT | Jugenderwerbslosenquote (15 bis 24 Jahre) % Keine Daten Quelle: ILOSTAT | Langzeiterwerbslosenquote (15 Jahre und älter) % der Erwerbslosen Keine Daten Quelle: ILOSTAT |
|---|--|--|

Erwerbslosenquote und Jugenderwerbslosenquote
%

Keine Daten

Quelle: ILOSTAT



Lebensbedingungen

Human Development Index (HDI)

Wert (0 gering bis 1 hoch)

0,620

(2019)

Quelle: UNDP

Human Development Index (HDI)

Rang (von 188 Staaten)

136

(2019)

Quelle: UNDP

Einkommensverteilung Gini-Koeffizient

Wert (0 bis 100; 0=Gleichverteilung)

40,1

(2013)

Quelle: WB-WDI



Produktion

Index der industriellen Produktion
2010=100

Keine Daten

Quelle: IMF-IFS



Land- und Forstwirtschaft

Veränderung der landwirt. Produktion

% seit 2000

+10

(2019)

Quelle: FAO*

Landwirtschaftlich genutzte Fläche

% der Landfläche

31,4

(2019)

Quelle: FAO*

Bewaldete Fläche

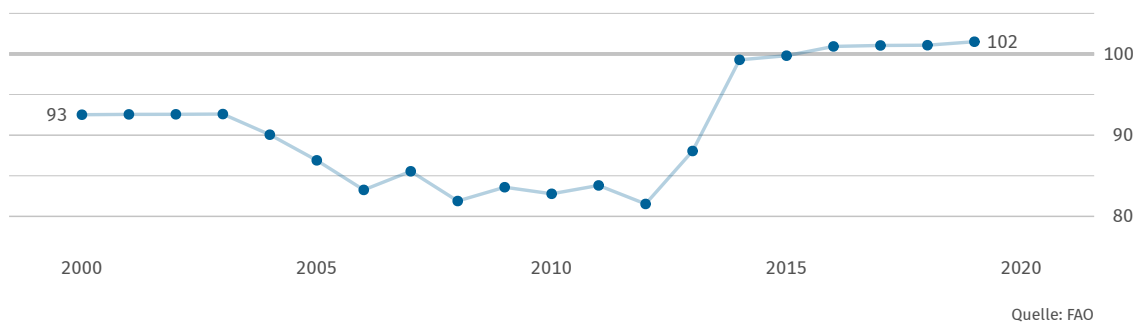
% der Landfläche

92,0

(2019)

Quelle: FAO*

Index der landwirtschaftlichen Produktion
2014 bis 2016 = 100





Außenhandel

Warenexporte

Mrd. US\$

0,028

(2013)

Quelle: UN Comtrade

Warenimporte

Mrd. US\$

0,188

(2013)

Quelle: UN Comtrade

Außenhandelsbilanz

Mrd. US\$

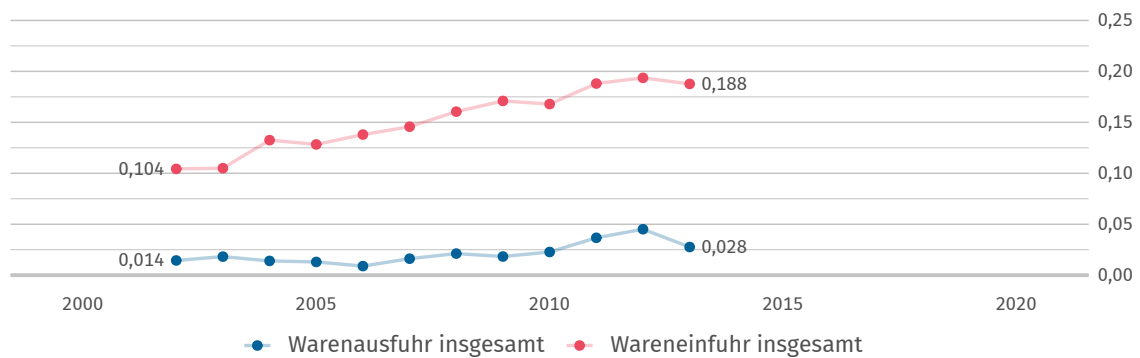
-0,160

(2013)

Quelle: UN Comtrade*

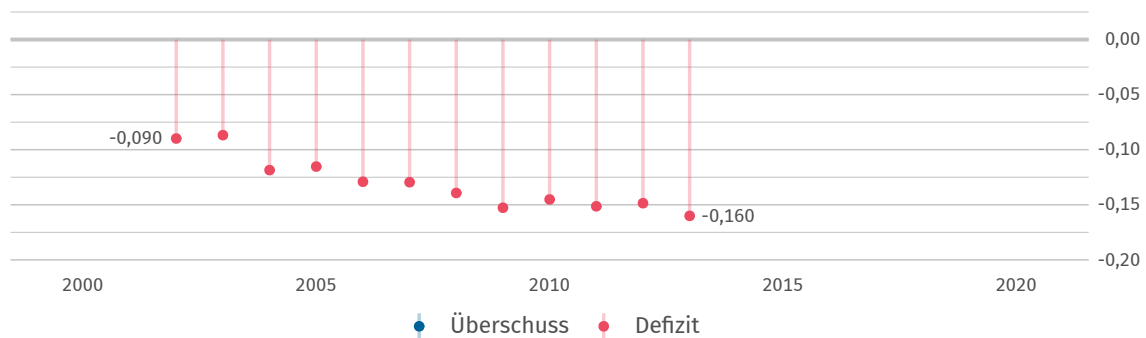
Exporte und Importe

Mrd. US\$



Außenhandelsbilanz

Mrd. US\$



Warenexporte nach Deutschland

Mill. US\$

Keine Daten

Quelle: UN Comtrade

Warenexporte nach Deutschland

% der Warenausfuhr insgesamt

Keine Daten

Quelle: UN Comtrade*

Warenimporte aus Deutschland

Mill. US\$

0,2

(2013)

Quelle: UN Comtrade

Warenimporte aus Deutschland

% der Wareneinfuhr insg.

0,1

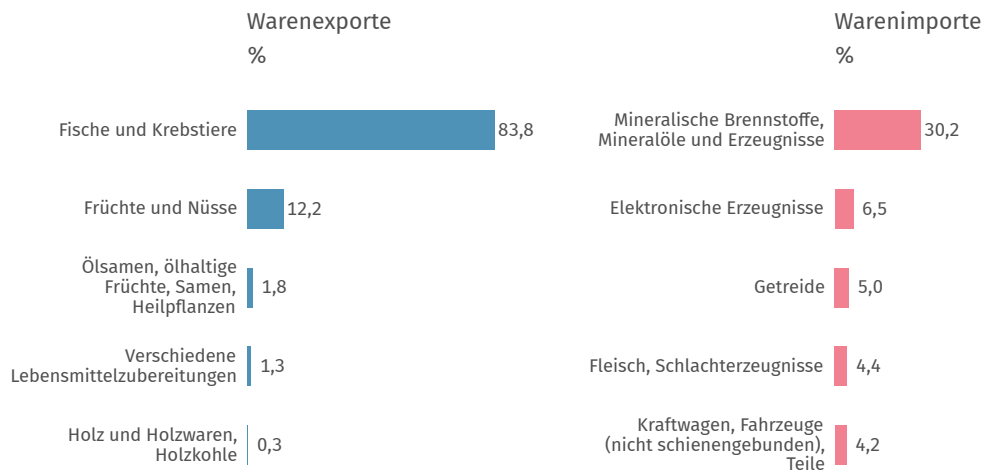
(2013)

Quelle: UN Comtrade*

Haupthandelspartner 2013



Hauptwarengruppen 2013



Quelle: UN Comtrade*

Klassifikation der Warengruppen: Harmonisiertes System zur Bezeichnung und Codierung der Waren (HS2).



Verkehr

Personenkraftwagen

je 1 000 Einwohner/-innen

Keine Daten

Quelle: OICA*

Schienennetz

km je 1 Mill. Einwohner/-innen

Keine Daten

Quelle: WB-WDI*

Luftverkehr

je 1 000 Einwohner/-innen

Keine Daten

Quelle: WB-WDI*

Benzinpreis an der Zapfsäule

US\$ je Liter

Keine Daten

Daten werden im Turnus von zwei Jahren erhoben.
Quelle: WB-WDI



Umwelt und Energie

Kohlendioxid-emissionen

Tonnen je Einwohner/-in

Keine Daten

Quelle: EDGAR

Primärenergie-verbrauch

kg Rohöleinheiten je Einw.

Keine Daten

Quelle: WB-WDI

Bruttostrom-verbrauch

kWh je Einwohner/-in

Keine Daten

Quelle: WB-WDI

Erneuerbare Energien

% des Endenergieverbrauchs

1,2

(2015)

Quelle: WB-WDI

Kohlendioxidemissionen im Vergleich zu Deutschland

Tonnen je Einwohner/-in

Keine Daten

Quelle: EDGAR



Wissenschaft, Forschung, Technologie

Ausgaben für
Forschung und Entwicklung
% des BIP
Keine Daten

Quelle: UNESCO

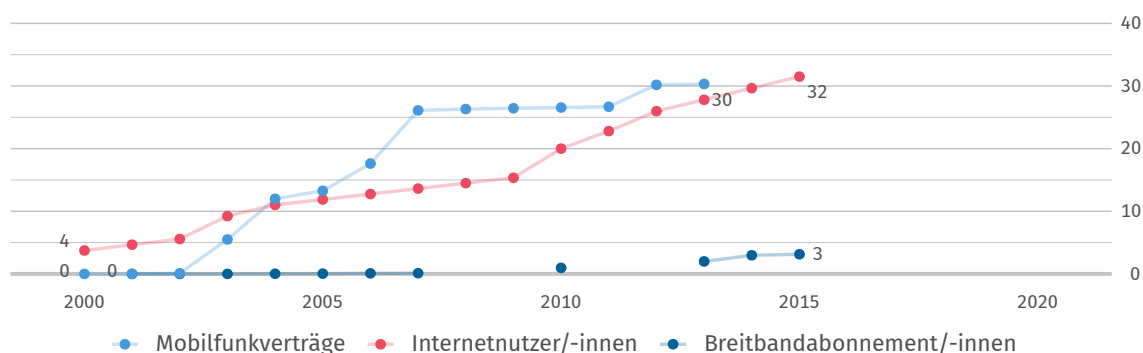
Wissenschaftlerinnen
und Wissenschaftler
je 1 Mill. Einwohner/-innen
Keine Daten

Quelle: UNESCO

Inländische
Patentanmeldungen
je 1 Mill. Einwohner/-innen
Keine Daten

Quelle: WIPO

Verbreitung moderner Kommunikationstechnik je 100 Einwohner/-innen



2008, 2009, 2011, 2012: Fehlende Daten. Quelle: ITU



Quellen

| | |
|-------------|---|
| EDGAR | Emissions Database for Global Atmospheric Research, European Commission |
| FAO | United Nations, Food and Agricultural Organization |
| ILOSTAT | International Labour Organization, ILOSTAT - Database |
| IMF-IFS | International Monetary Fund, International Financial Statistics |
| IMF-WEO | International Monetary Fund, World Economic Outlook |
| ITU | United Nations, International Telecommunication Union |
| OICA | International Organization of Motor Vehicle Manufacturers |
| UN Comtrade | United Nations, Comtrade Database |
| UNCTAD | United Nations, Conference on Trade and Development |
| UNDP | United Nations Development Programme |
| UNESCO | United Nations, Educational, Scientific and Cultural Organization |
| UNPOP | United Nations, Population Division |
| WB-WDI | World Bank, World Development Indicators |
| WHO | World Health Organization, Global Health Observatory |
| WIPO | World Intellectual Property Organization |

* Eigene Berechnungen basierend auf der jeweiligen Originalquelle.

Länderprofile zu allen Staaten weltweit unter: www.destatis.de/laenderprofile

Mehr internationale Statistiken unter: www.destatis.de/international